



# La prospection De la détection au recrutement 1<sup>ère</sup> partie /5

**N. Krantz**

Conseiller de la Fédération Tunisienne d'Athlétisme

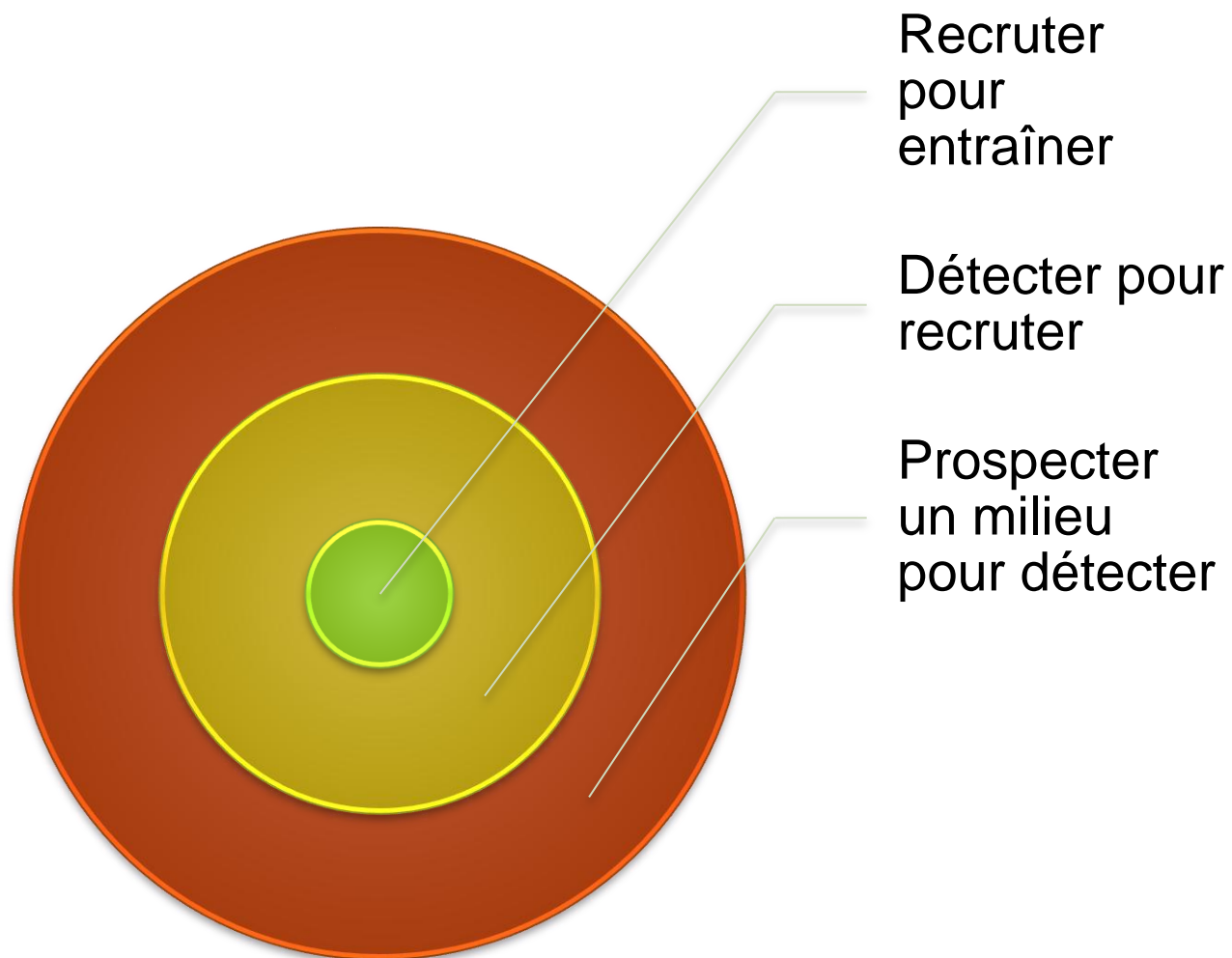
13.2.2011

« ... parcourir minutieusement et systématiquement...  
recenser... pour trouver ce que l'on recherche ».  
Se dit d'un lieu ou d'une population...



# LA PROSPECTION

# D'où à où?



Comment évaluer l'efficacité d'un système  
qui comprend la prospection, la détection,  
le recrutement & la formation?

## **QUELLE RÉFÉRENCE?**

L'extraordinaire rendement de la Jamaïque  
et la bonne place de la France.



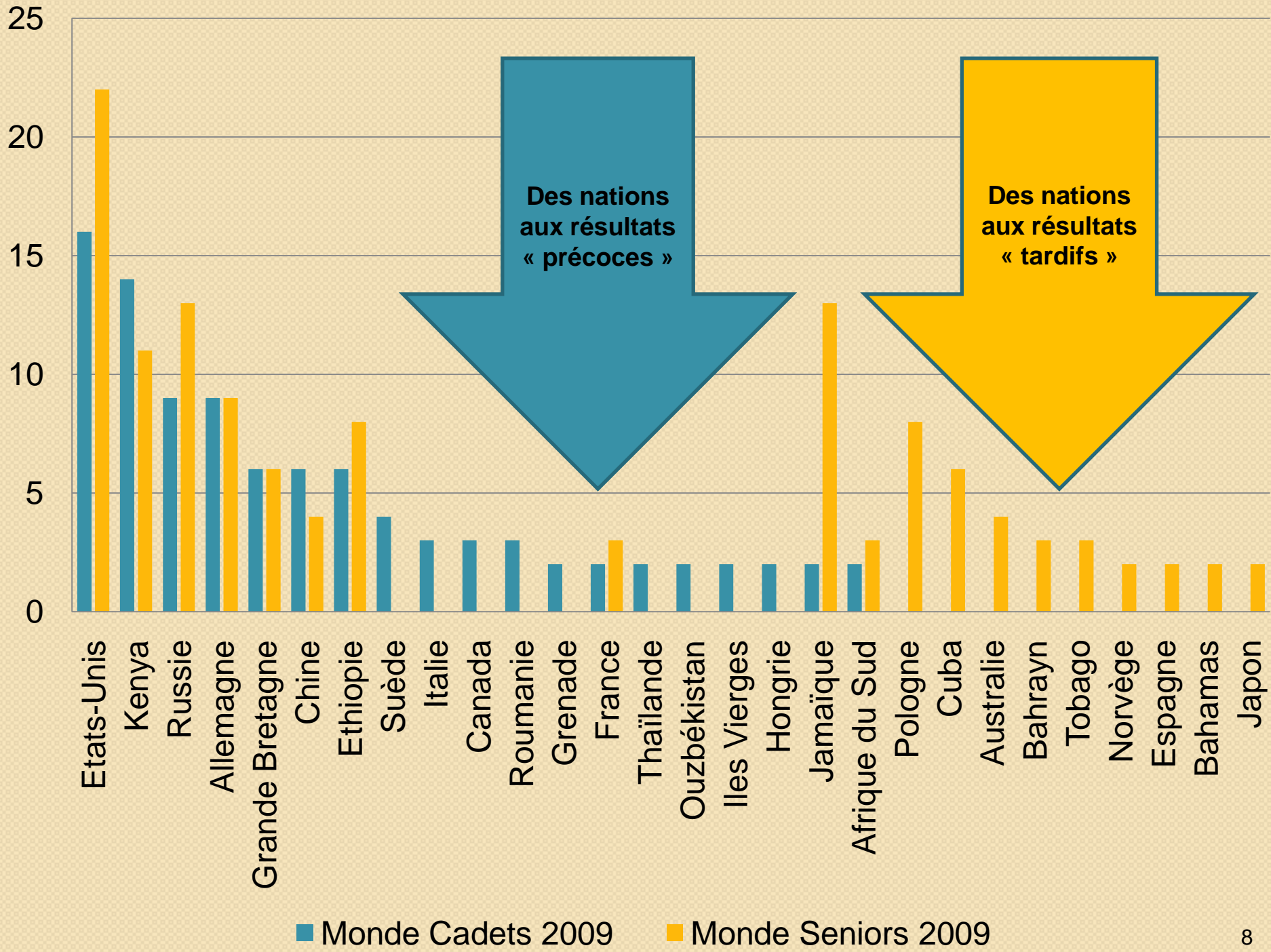
# **LE TABLEAU DES MÉDAILLES TOUS SPORTS: J.O. DE PÉKIN 2008**

Classement au bilan Total médailles	Pays	Total	Nombre habitants	Ratio Nbre hab/ nbre médailles	
17	Jamaïque	11	2652443	241131	1
5	Australie	46	18783551	408338	2
14	Bélarus	17	10401784	611870	3
15	Pays-Bas	16	15807641	987978	4
4	G. Bretagne	47	58795119	1250960	5
8	Corée Sud	31	45542053	1469098	6
7	France	40	58978172	1474454	7
10	Ukraine	27	49811174	1844858	
6	Allemagne	41	82584731	2014262	
3	Russie	72	147463480	2048104	
9	Italie	28	57403421	2050122	
16	Kenya	14	29852132	2132295	
12	Espagne	18	39699330	2205518	
12	Canada	18	39699330	2205518	
1	Etats Unis	110	276768280	2516075	
19	Roumanie	8	22334312	2791789	
18	Pologne	10	38807051	3880705	
11	Japon	26	126596700	4869104	
20	Ethiopie	7	61539873	8791410	
2	Chine	100	1269385100	12693851	6

Les médailles obtenues en Cadets et en Seniors aux Championnats du Monde => des pays aux profils différents



# **LES GRANDES NATIONS ATHLÉTIQUES EN 2009**

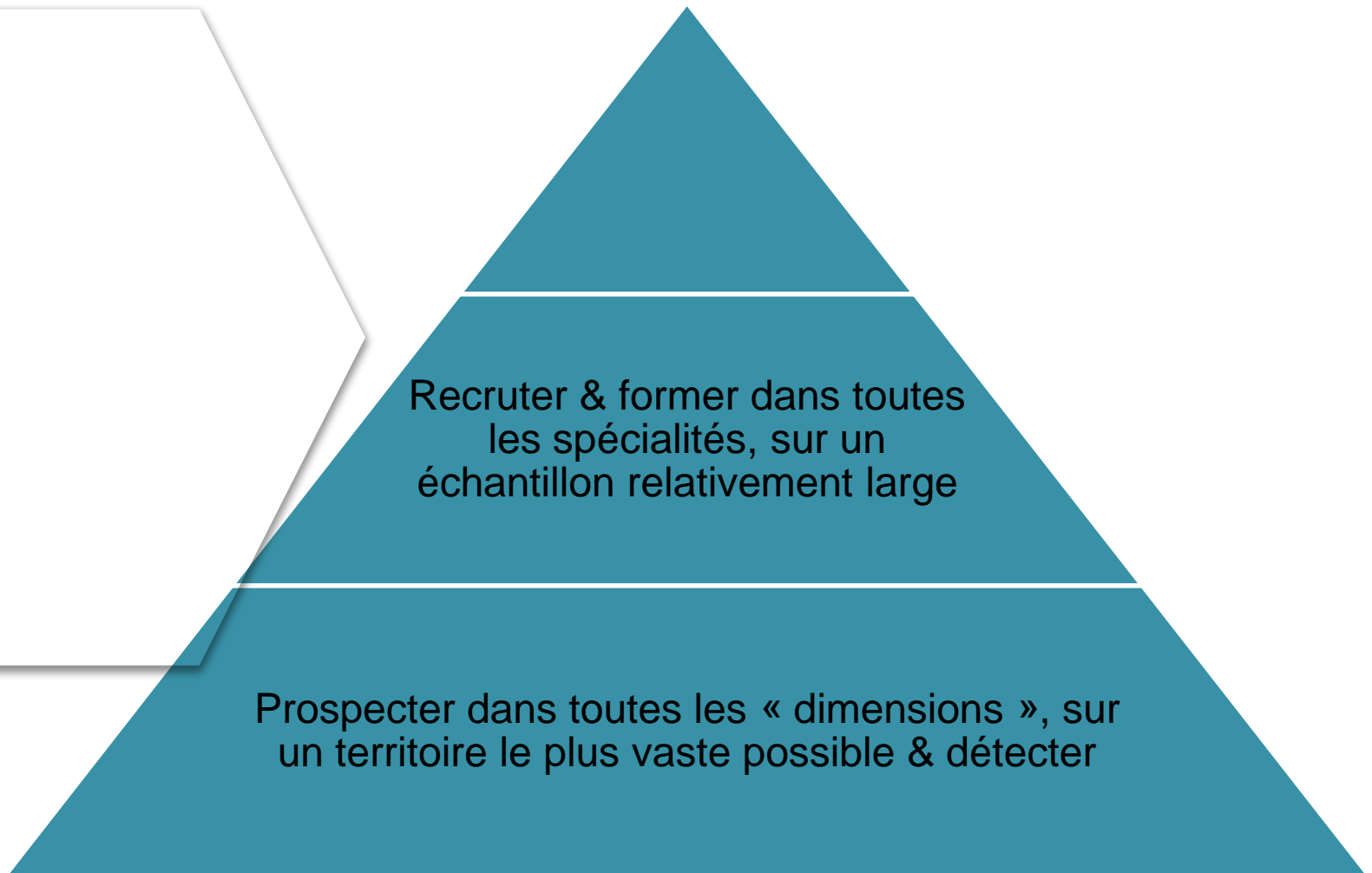




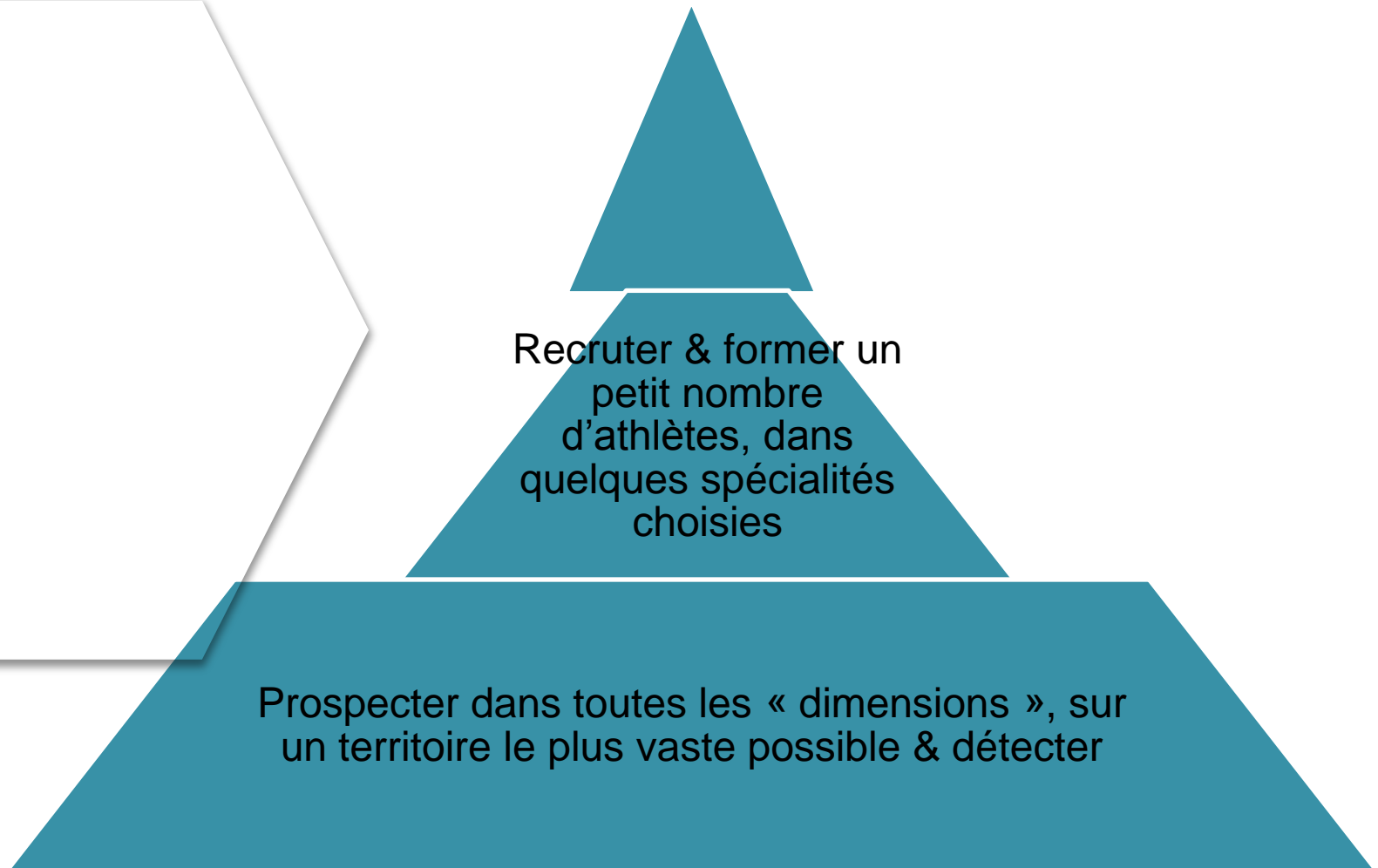


**SUR QUEL REGISTRE, PLUS  
OU MOINS LARGE,**

# Modèle pyramidal



# Modèle « suédois »



# Modèle rectangulaire

